현대차증권 퇴직연금 DC고객
모바일 이용가이드

현대차증권

확정급여형(Defined Benefit) 제도	확정기여형 (Defined Contribution) 제도
근로자가 퇴직시에 수령할 퇴직급여가 근무기간과 평균임금에 의해 사전적으로 확정되어 있는 제도	사용자가 매년 근로자 연간임금의 1/12을 부담금으로 납부하고, 근로자가 적립금의 운용방법을 결정하는 제도
[DB제도 주요 특징] ▪ 근로자가 지급받는 퇴직급여은 퇴직금제도와 동일합니다. (퇴직금 계산 방식 동일 : 퇴직전 3개월 평균임금 X 근속연수) ▪ 사용자가 적립금을 직접 운용하므로 운용결과에 따라 사용자가 납입해야할 부담금 수준이 변동될 수 있습니다. ▪ 임금인상률 · 퇴직률 · 운용수익률 등 연금액 산정의 기초가 되는 가정에 변화가 있는 경우에도 사용자가 그 위험을 부담합니다.	**[DC제도 주요 특징]** ▪ 퇴직금제도에서 매년 중간정산 하는 것과 유사합니다. ▪ 사용자는 연간임금총액의 1/12을 근로자의 DC계좌에 적립하고, 근로자가 직접 투자 상품을 선택합니다. ▪ 근로자의 적립금 운용성과에 따라 퇴직 후에 연금 수령액이 증가 또는 감소하게 되어, 결과적으로 적립금 운용과 관련한 위험을 근로자가 부담하게 됩니다.
[DB제도 퇴직연금 적립 및 수령의 특징] 	**[DC제도 퇴직연금 적립 및 수령의 특징]**
[DB제도 적립 및 수령 예시] " 연봉 3,600만원(월300만원)에 입사 후 3년 근무하고 퇴직한 경우 퇴직급여는? (매년 급여상승률 5% 인상 가정) "  " 임금상승률 " 에 따라 퇴직급여 결정	**[DC제도 적립 및 수령 예시]** 개인별 " 운용수익률 " 에 따라 퇴직급여 변동
[DB제도 선택 기준조건] " DB제도가 유리 "	**[DC제도 선택 기준조건]** " DC제도가 유리 "

- DB제도와 DC제도의 퇴직금 수령금액은 임금상승률과 투자수익률의 크기에 따라 결정됩니다.
- 따라서 임금상승률과 투자수익률을 고려하여 근로자의 상황별 유리한 제도를 선택 및 전환함으로써 퇴직금을 극대화 할 수 있습니다.

운영체제에 맞는 마켓접속

1 Play 스토어

안드로이드
Play 스토어 접속 후
"현대차증권"으로 검색

2 App Store

아이폰
App 스토어 접속 후
"현대차증권"으로 검색

회원가입

1 퇴직연금(DC) 사용 등록 클릭 또는

2 전체메뉴 선택 후 인증센터를 통해 회원가입 가능

3 당사 가입자 가입 여부 확인 후 본인인증 진행

4 약관 및 확인사항 활용동의 후 인증서 등록 진행

현대차증권

로그인

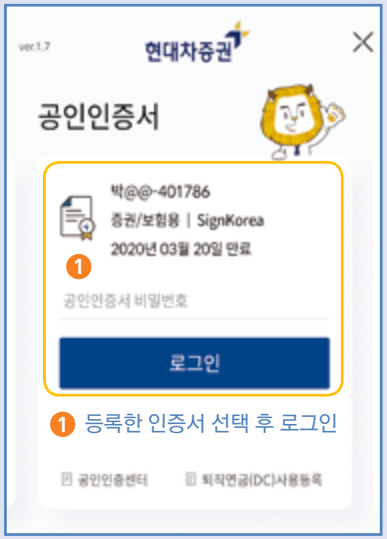

1 등록한 인증서 선택 후 로그인

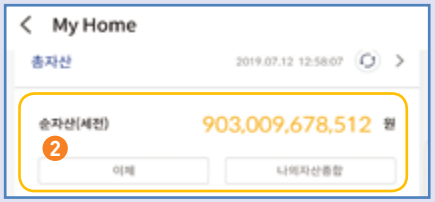

2 현대차증권 계좌 보유&퇴직연금 DC 보유 고객

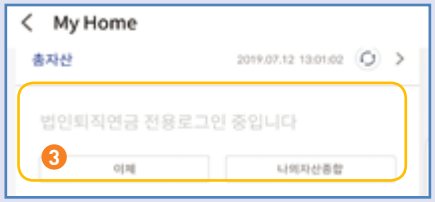

3 현대차증권 계좌 미보유&퇴직연금 DC 보유 고객

1 상단메뉴 "연금자산" 선택

2 좌측메뉴 "MY연금"
"퇴직연금" 선택

3 좌측메뉴 하단 바로가기
"퇴직연금" 선택

종합정보

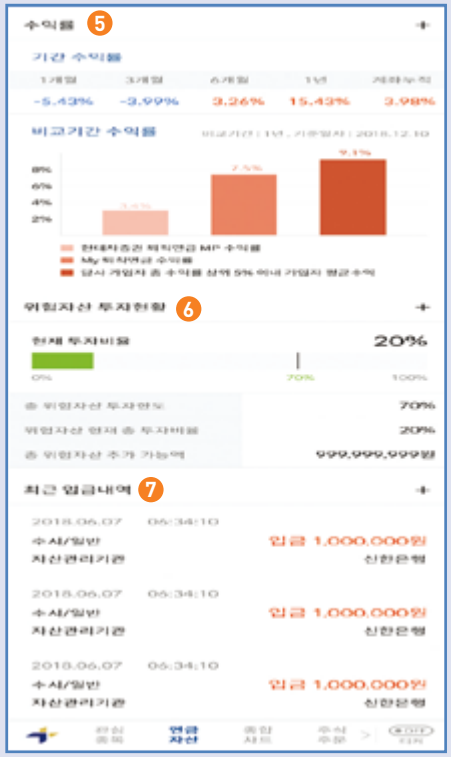

1. 고객님의 가입자정보가 조회되면, 투자성향을 재설정 할 수 있습니다.
2. 퇴직연금 자산구성이 조회되며, "+" 클릭시 보유하신 잔고화면으로 이동합니다.
3. 퇴직연금 자산현황이 요약 조회되며, "+" 클릭시 보유하신 잔고화면으로 이동합니다.
4. 보유중인 상품이 높은 비중의 순서로 조회되며, "+" 클릭시 보유하신 잔고화면으로 이동합니다.
5. 계좌누적 수익률 포함 기간별 (1개월,3개월,6개월,1년) 수익률 정보를 확인 가능하며 고객님의 수익률을 비교할 수 있는 차트를 제공합니다.
6. 위험자산의 투자비율이 조회되며, "+" 클릭시 위험자산관리 화면으로 이동합니다.
7. 최근 입금내역이 조회되며, "+" 클릭시 입금내역조회 화면으로 이동합니다.

03 퇴직연금(DC)컨텐츠안내-MY퇴직연금

현대차증권

개인정보/통보지관리

1. 고객님의 개인정보 확인 및 변경

투자성향진단

1. 실적배당형 상품 투자를 위한 투자 성향진단 및 확인 가능

위험자산관리



1. 고객님의 위험자산 관리 현황 확인
2. 상세보기 "V" 클릭시 매매 바로가기 기능 제공

수익률 알리미 서비스

1. 전체/상품별 상 하한 수익률 지정 목표수익률 도달시 SMS 안내 기능 효율적인 수익률 관리가 가능합니다.

퇴직연금 잔고

▶ 가입자의 보유자산 현황을 보여주는 화면

▶ 전체, 상품별 수익률 제공 효율적인 잔고관리
3 4 5 운용지시 화면으로 퀵 전환 제공

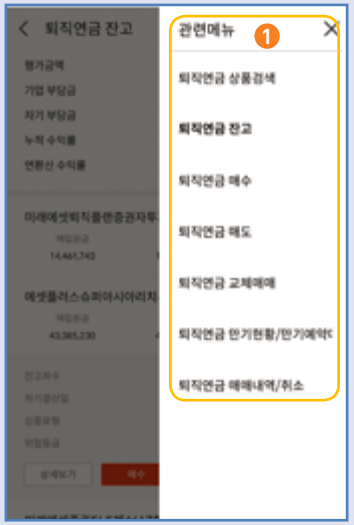

1 주요 화면 바로가기 링크 제공

2 보유상품의 상세내역을 확인

퇴직연금(DC)상품검색-원리금보장

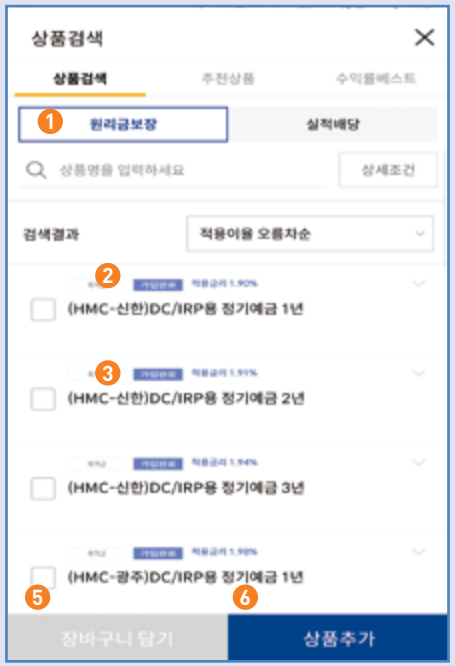

1 원리금보장상품을 조회하는 화면

2 가입 완료 상품으로 매수 가능

3 미가입된 상품으로 장바구니, 상품 가입가능

4 상세보기 클릭, 해당 상품상세 조회가능

5 미가입 상품만 장바구니 담기가 가능함

6 미가입 상품 선택 후 상품가입 진행
▣ 상품가입 절차 (10page)
"퇴직연금(DC)상품검색-상품가입"참조

퇴직연금(DC)상품검색-실적배당

1. 실적배당형 상품을 조회하는 화면
2. 가입 완료된 상품으로 매수 가능
3. 미가입된 상품으로 장바구니, 상품 가입가능
4. 상세보기 클릭, 해당 상품상세 조회가능
5. 미가입 상품만 장바구니 담기가 가능함
6. 미가입 상품 선택 후 상품가입 진행
   ▣ 상품가입 절차 (10page)
   "퇴직연금(DC)상품검색-상품가입"참조

04 퇴직연금(DC)컨텐츠안내-퇴직연금(DC)

현대차증권

퇴직연금(DC)상품검색-상품가입



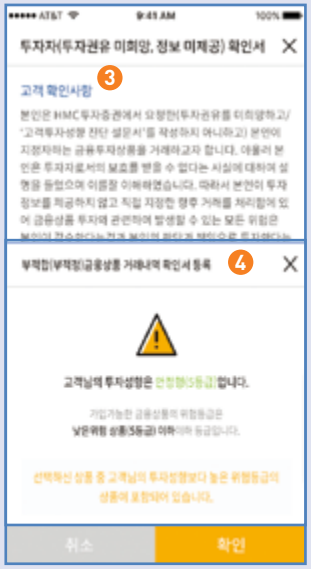

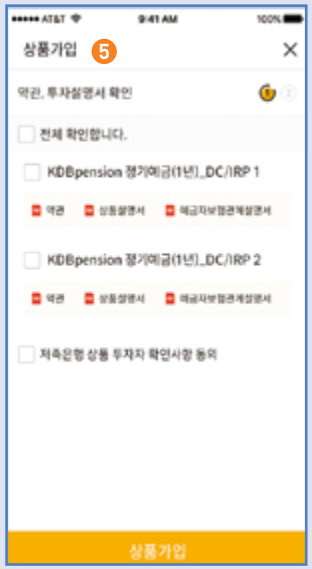



▶ 실적배당형 상품 가입 순서
1 ➡ 2 ➡ 3 ➡ 4 ➡ 5

①과②은 공통 절차이며,
③과④은 투자정보를 미희망,미제공 본인기준 상위등급 상품인 경우에만 진행된다.

▶ 원리금보장형 상품 가입 순서
5 ➡ 6

⑥은 가입상품 중 저축은행예금인 경우에만 진행된다.

퇴직연금(DC)상품매매-투자비율관리

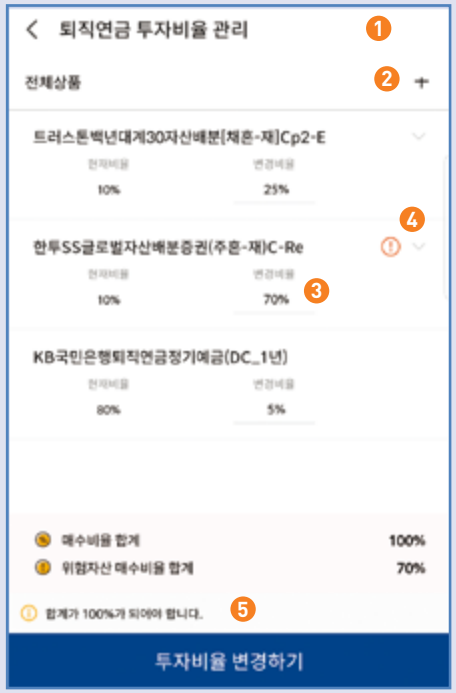

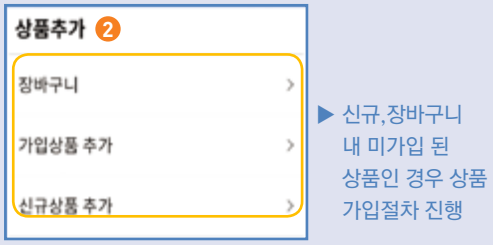

▶ 신규,장바구니 내 미가입 된 상품인 경우 상품 가입절차 진행

1. 해당 화면에 대한 간단한 이용 안내
2. 투자비율 등록 대상 상품 선택 (장바구니,가입상품,신규상품)
3. 투자비율 합계 가 100%이 되도록 입력 후 위험자산 매수비율 초과 여부 확인
4. "ⓘ" 이란 매수 대상 상품이 위험자산임을 알려주는 표시임 (위험자산투자 <70%)
5. 투자비율 변경하기 클릭, 비율변경 확인창 및 본인인증 절차 진행

04 퇴직연금(DC)컨텐츠안내-퇴직연금(DC)

현대차증권

퇴직연금(DC)상품매매-매수

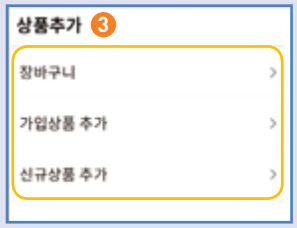

▶ 신규,장바구니 내 미가입 된 상품인 경우 상품가입절차 진행

1. 해당 화면에 대한 간단한 이용 안내
2. 주문가능금액 확인 후 주문금액 입력
3. 매수 대상 상품 선택 (장바구니,가입,신규,투자비율대로)
4. "ⓘ" 이란 매수 대상 상품이 위험자산임을 알려주는 표시임 (위험자산투자 <70%)
5. 매수비율 합계 가 100%이 되도록 입력 후 위험자산 매수가능 금액 초과 여부 확인
6. 매수신청 클릭, 주문 확인창 및 본인인증 절차 진행 후 주문 완료

퇴직연금(DC)상품매매-매도

1. 해당 화면에 대한 간단한 이용 안내
2. 보유하신 자산 중 매도 할 상품을 선택
3. 매도주문 입력 창 클릭시 매도 설정 활성화
4. 해당 상품 매도주문 방법을 선택 (전액,일부:비율,금액) 금액(수량)을 입력 한 후 확인 버튼을 클릭한다.
5. 매도신청 클릭,주문 확인창 및 본인인증 절차 진행 후 주문 완료

04 퇴직연금(DC)컨텐츠안내-퇴직연금(DC)

현대차증권

퇴직연금(DC)상품매매-교체매매(1)

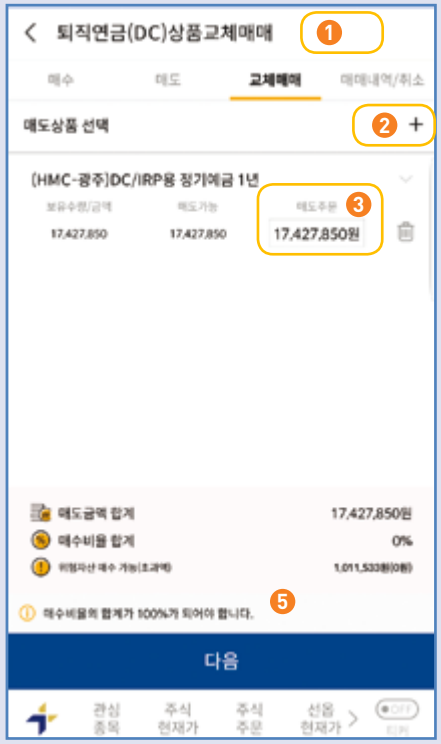

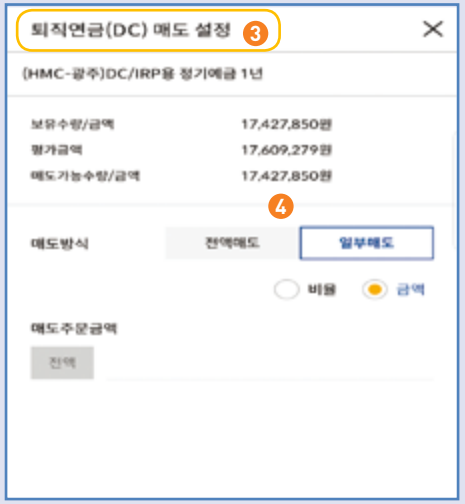

1. 해당 화면에 대한 간단한 이용 안내
2. 보유하신 자산 중 매도 할 상품을 선택
3. 매도주문 입력 창 클릭시 매도 설정 활성화
4. 해당 상품 매도주문 방법을 선택 (전액,일부:비율,금액) 금액(수량)을 입력 한 후 확인 버튼을 클릭한다.
5. 다음 버튼 클릭, 교체 할 상품을 선택

퇴직연금(DC)상품매매-교체매매(2)

▶ 신규,장바구니 내 미가입 된 상품인 경우 상품가입절차 진행

6 매수 대상 상품 선택
(장바구니,가입,신규,투자비율대로)

7 매수비율 합계 가 100%이 되도록 입력 후
위험자산 매수가능 금액 초과 여부 확인

8 교체신청 클릭

9 주문 확인창 및 본인인증 절차 진행 후
주문 완료

04 퇴직연금(DC)컨텐츠안내-퇴직연금(DC)

현대차증권

퇴직연금(DC)상품매매-만기현황/만기예약매수

1 해당 화면에 대한 간단한 이용 안내

2 만기일 기준 만기대상 상품 조회

3 재투자버튼 클릭시 예약매수 설정창 활성화
변경예약매수 방법 선택 후
매수방법별 처리절차에 따라 진행
본인인증 절차 진행 후 등록 완료

퇴직연금(DC)상품매매-매매내역/취소

1 매매 접수일 기준 매매내역 조회

2 해당 주문건 클릭시 상태별 상세내역 조회

3 매매취소 버튼 클릭시 주문취소 확인창 확인
매매접수내역 확인 후 본인인증 후 취소 처리

▶ 주문상태 안내 2

접수	: 주문지시전 상태로 매매취소 가능
진행중	: 주문지시 상태로 매매취소 불가능
완료	: 주문거래 결제 완료
취소	: 주문거래 결제 전 주문취소

04 퇴직연금(DC)컨텐츠안내-퇴직연금(DC)

현대차증권

거래내역-입금

1 조회일자 기준 입금내역 조회

거래내역-지급

1 조회일자 기준 지급내역 조회

거래내역-투자비율변경이력

1 조회일자 기준 투자비율 변경내역 조회

현대차증권

준비하는 노후, 행복한 미래 현대차증권과 함께하세요. 퇴직연금 전용상담센터 Tel.1544-6655