Morning Meeting Notes

2024-09-23

내일의 차이 현대차증권

What's Inside

건설 산업(OVERWEIGHT) 급히 먹으면 체하는 법
LIG넥스원(BUY/260,000) 이라크 천궁II 수출 계약 체결 → 중동지역 분쟁 지속에 따른 시장 확대 수혜

New Issue

뉴욕증시, 전일 급등에 따라 차익 실현 매물 쏟아지며... 나스닥 0.36%↓
뉴욕채권, 연준 매파 인사인 크리스토퍼 월러 이사가 비둘기파적 태도를 보이며 美 국채금리 상승
국제유가, 연준의 빅컷으로 주중 유가가 상승한만큼 차익실현 매물 출회에... WTI 0.04%↓

New Publication

[2차전지] 수요 저점의 시그널들(2024-09-06)
[제약/바이오] 빅 웨이브 서핑: 제약/바이오 M&A를 돌아보면서 메가트렌드 파도타기(2024-09-05)
[게임] 게임의 법칙(2024-08-27)
[지주] Armageddon : 끝과 시작의 지주회사(2024-07-29)
[스몰캡] 실리콘 포토닉스가 불러온 글라스 기판 시장의 개화(2024-07-22)
[디스플레이] 중국 DIC 2024 탐방기 - OLED 패널 방향성 재확인(2024-07-10)
[스몰캡] The Coming Big Wave: 미국 학회 참석을 통해 본 반도체 변화의 물결(2024-07-01)
[중국 주식] 중국제조2025, Y-1 Review(2) - 중국제조2035의 시작(2024-06-28)
[반도체] 대만 COMPUTEX 및 기업 방문 후기: 대만 반도체 생태계 존재감 급상승(2024-06-14)
[경제/크레딧] 2024년 하반기 경제크레딧 전망 - Falling Slowly(2024-06-05)
[에너지/화학] AI, 이번에는 에너지다.(2024-06-04)
[투자전략/시황] 6월 증시: 정중동(2024-06-04)
[음식료/화장품] 2024년 하반기 산업 전망 - 2024 하반기에도, 거세게 커져가 Ah Oh Ay!(2024-05-31)

Rating, Target Price Changes

선익시스템	INITIATION		▷	BUY	64,000 원 (2024-09-19)
SK하이닉스	BUY	290,000 원	▷	BUY	265,000 원 (2024-09-13)
금호석유	BUY	200,000 원	▷	BUY	190,000 원 (2024-09-10)
삼성전자	BUY	110,000 원	▷	BUY	104,000 원 (2024-09-09)
LG에너지솔루션	BUY	450,000 원	▷	BUY	560,000 원 (2024-09-06)
LG화학	BUY	540,000 원	▷	BUY	510,000 원 (2024-09-06)
한미약품	INITIATION		▷	BUY	440,000 원 (2024-09-05)
리가켐바이오	INITIATION		▷	BUY	137,000 원 (2024-09-05)
셀트리온	INITIATION		▷	BUY	270,000 원 (2024-09-05)
현대로템	BUY	56,000 원	▷	BUY	64,000 원 (2024-09-03)
코스맥스	BUY	230,000 원	▷	BUY	180,000 원 (2024-08-30)
덕산네오룩스	BUY	61,000 원	▷	BUY	50,000 원 (2024-08-30)
한일시멘트	BUY	17,000 원	▷	BUY	19,000 원 (2024-08-28)
크래프톤	BUY	400,000 원	▷	BUY	440,000 원 (2024-08-27)

외국인 순매수		국내기관 순매수	
순매수	금액(백만)	순매수	금액(백만)
SK하이닉스	159,765	삼성전자	159,052
유한양행	141,494	POSCO홀딩스	55,739
알테오젠	91,197	KODEX 코스닥150레버리지	42,763
현대차	56,268	SK	32,879
HD현대일렉트릭	49,920	LG전자	30,270

외국인 순매도		국내기관 순매도	
순매도	금액(백만)	순매도	금액(백만)
삼성전자	-404,291	KT&G	-30,993
금양	-26,811	HD현대일렉트릭	-30,893
삼성전자우	-20,873	KODEX 200	-20,340
LG화학	-20,141	CJ제일제당	-18,957
한화솔루션	-19,229	현대차	-18,527

KOSPI, S&P 추이

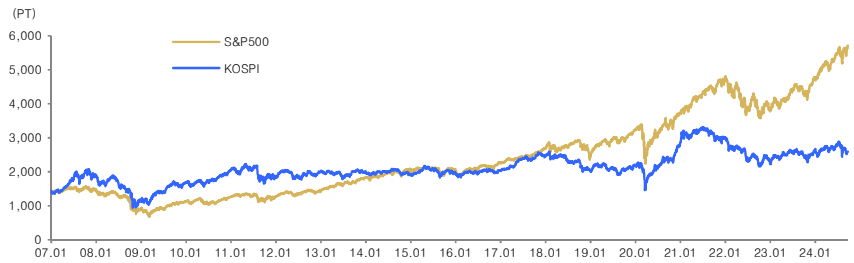

국내시장 동향	종가	D-1(%)	D-20(%)
KOSPI	2,593.37	+0.49	-4.01
대형주	2,587.84	+0.53	-4.35
중형주	2,863.97	+0.07	-2.34
소형주	2,219.98	+0.68	-2.43
KOSDAQ	748.33	+1.19	-3.22

투자자별 매매동향 KOSPI	개인 (억원)	외국인 (억원)	기관 (억원)
순매수	-2,444	-337	2,728
누적순매수(D-20)	57,327	-83,422	20,383

거래대금(코스피+코스닥)	금액	D-1	D-20
(평균,단위 :억 원)	205,564	184,051	176,080

업종별 지수	종가	D-1(%)	D-20(%)
건설	71.99	-1.33	-4.85
금융	476.45	+0.18	-1.25
운수장비	2,695.11	+1.51	+0.41
유통	370.91	+0.13	+0.85
음식료	3,854.20	-0.66	-2.95
의약품	16,881.97	+1.66	+6.84
전기전자	24,657.72	+0.68	-11.53
철강금속	5,274.75	+1.30	+13.22
화학	3,850.96	-0.40	-0.26
유틸리티	795.88	+1.03	+3.60
통신	430.03	-0.71	+3.33

해외시장 동향	종가	D-1(%)	D-20(%)
S&P500	5,702.55	-0.19	+1.21
NASDAQ	17,948.32	-0.36	+0.39
일본	37,723.91	+1.53	-1.67
중국	2,736.81	+0.03	-4.12
독일	18,720.01	-1.49	+0.47

주요 금리 동향	종가	D-1(bp)	D-20(bp)
국고채 (3년)	2.84	-0.50	-8.20
국고채 (10년)	2.99	+1.00	-1.60
은행채AAA (3년)	3.14	+0.20	-7.20
미국국채 (2년)	3.60	+1.15	-32.00
미국국채 (10년)	3.74	+2.60	-5.80

환율 동향	종가	D-1(%)	D-20(%)
원/달러	1,329.10	+0.01	-0.72
원/백 엔	923.90	-0.85	-0.34
원/위안	188.51	+0.25	+0.31
달러/유로	1.12	+0.01	-0.26
위안/달러	7.05	-0.24	-1.04
엔/달러	143.86	+0.86	-0.38
Dollar Index	100.73	+0.09	+0.05

상품시장 동향	종가	D-1(%)	D-20(%)
WTI (usd/barrel)	71.92	-0.04	-3.89
금 (usd/oz)	2,646.20	+1.21	+3.92
BDI	1,976.00	+4.55	+11.76
천연가스(NYMEX)	2.43	3.66	+20.38

본 조사자료는 고객의 투자에 정보를 제공할 목적으로 작성되었으며, 어떠한 경우에도 무단복제 및 배포할 수 없습니다. 또한 본 자료에 수록된 내용은 당사가 신뢰할 만한 자료 및 정보로 얻어진 것이나, 그 정확성이나 완전성을 보장할 수 없으므로 투자자 자신의 판단과 책임하에 최종결정을 하시기 바랍니다. 따라서 어떠한 경우에도 본 자료는 고객의 주식투자의 결과에 대한 법적 책임소재의 증빙자료로 사용될 수 없습니다.

Industry Note
2024. 09. 23

건설

OVERWEIGHT

급히 먹으면 체하는 법

Analyst 신동현
02-3787-2335
dhshin@hmsec.com

상승하던 건설주, 8월 말 이후 주가 등락 시현

- 미국 기준금리 인하 기대감이 강해지기 시작한 7월 이후 건설업종 내에서 이익률 정상화가 가장 먼저 확인된 종목들의 주가는 빠르게 상승했다. 그러나 8월 말 이후 상승폭이 둔화되며 흐름이 끊기는 모습을 보였다. 이는 대출규제 강화를 앞두고 주택 매매 수요가 약해질 것을 우려하는 투자자들이 증가한 것에 기인한다.

7월 주택 통계, 기대 이상이었지만 조삼모사

- 8월 말 발표된 7월 주택 통계는 착공(16,024세대, +63.4% YoY), 분양(12,981세대, -1.5% YoY), 미분양(71,822세대, -3.0% MoM) 등 모두 무난히 유지 또는 개선되는 흐름을 이어갔다. 특히 눈에 띈 지표는 아파트 매매거래량(54,732세대, +50.9% YoY, +26.4% MoM)으로, 시세 상승 조건 중 하나인 과거 120개월 평균 51,207세대를 상회했다.
- 그러나 시장에서는 9월부터 예정되었던 스트레스DSR 2단계 등 대출규제 강화에 앞서 수요가 앞당겨질 것으로 이미 예상했던 만큼, 기대 이상으로 좋았던 7월 지표는 오히려 다음 지표를 걱정하게 하는 요인으로 작용했다.

8, 9월 거래량 지표 정체 예상

- 스트레스DSR 2단계는 9월 2일자로 시행되었으나 시중은행들은 이미 8월부터 간접적인 경로를 통해 대출 한도를 축소하기 시작한 것으로 확인된다. 따라서 매매수요가 직접 영향을 받기 시작한 시점은 9월이 아닌 8월부터로 예상한다. 한국부동산원 거래량 통계가 신고일 기준(계약일로부터 30일 이내)임을 감안하면 8월에 줄어들기 시작한 계약건수의 일부는 9월 통계로 분산될 수 있다.
- 9월부터는 본격적으로 규제가 시행되어 매매거래가 더욱 위축될 것이다. 실제로 9월 1~19일 서울에서 매매계약이 체결된 아파트는 563세대(23년 9월 3,506세대)에 불과하다.

잠시 쉬고 나서 다시 우상향

- 매매거래량은 주택경기를 판단하는 주요 선행지표 중 하나이기에 당분간은 주택부문을 보유한 건설주들의 주가 역시 최근 상승세에 비해서는 정체될 가능성이 높다. 8, 9월 통계가 각각 9월 말, 10월 말에 발표되므로 10월까지 숨고르기 후, 국내 기준금리 인하 기대 + 매매거래 재확대 + 대형 건설사 실적발표를 확인하며 다시 랠리가 재개될 것으로 전망한다.
- 다만 이는 본격적인 금리 인하 전 규제 강화로 인한 일시적인 현상이고, 건설사 실적에 직결되는 착공, 분양, 입주 등은 규제와 큰 관계 없이 일정대로 진행될 가능성이 높기 때문에 10월 이후 주가 방향성은 우상향을 이어갈 것이라는 의견을 유지한다.

Company Note
2024. 09. 23

LIG넥스원 (079550)

BUY
TP 260,000원

이라크 천궁II 수출 계약 체결 → 중동지역 분쟁 지속에 따른 시장 확대 수혜

Analyst 곽민정
02-3787-2160 jessica.kwag@hmsec.com

현재주가 (9/20)	211,000원
상승여력	23.2%
시가총액	4,642십억원
발행주식수	22,000천주
자본금/액면가	111십억원/5,000원
52주 최고가/최저가	239,500원/83,400원
일평균 거래대금 (60일)	65십억원
외국인지분율	21.38%
주요주주	엘아이지 외 9 인 42.50%

주가상승률	1M	3M	6M
절대주가(%)	8.4	-0.9	30.7
상대주가(%p)	12.7	7.2	35.5

* K-IFRS 연결 기준

(단위: 원)	EPS(24F)	EPS(25F)	T/P
Before	10,013	12,524	260,000
After	10,165	13,017	260,000
Consensus	9,484	11,672	256,188
Cons. 차이	7.2%	11.5%	1.5%

최근 12개월 주가수익률

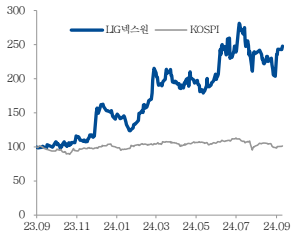

자료: FnGuide, 현대차증권

투자포인트 및 결론

- 동사는 2024년 9월 20일 이라크 국방부와 3조 7,135억원 규모의 천궁 2(M-SAM) 수출 계약을 체결했다고 공시
- 최근 중동지역의 분쟁 격화에 따라 후티 반군과 사우디 간의 갈등이 지속되는 가운데, 이스라엘과 하마스의 전쟁으로 정세가 더욱 악화되고 있어, 중동 국가들의 군비 확충이 늘어날 것으로 전망. 동사는 사우디아라비아(4.6조원), 아랍에미리트(4조원)에 이어 이라크(3.7조원)의 천궁 수출 계약 체결함으로써 국제 분쟁 지속에 따른 시장 확대 수혜를 받을 것으로 전망

주요이슈 및 실적전망

- 이번 이라크 천궁 2 수주를 포함해 동사의 2024년말 예상되는 수주잔고는 23.2조원에 달할 것. 또한 향후 5년간 전체 매출액의 3~4배의 수주잔고가 유지되면서 안정적인 성장을 지속할 것으로 기대
- 2.75인치 유도로켓 비궁은 '발사 후 망각 방식' 이 적용되어 다수 표적을 동시 추적 및 대응할 수 있으며, 전자광학 및 적외선(EO, IR) 장비가 탑재되어 주야간 작전 수행이 가능함. 비궁은 현재까지 4개국에 수출되었으며, 지난 7월 최종 FCT 시험 발사를 통해 미국 수출 기반을 마련하였다는 점에서 수출 가시화가 기대되고 있음. 그 외에 루마니아향 신궁(1,180억원 규모) 및 천궁 수출 기대감과 함께 말레이시아 해궁 등이 논의되고 있기에 방산 업체로서의 지속 성장 가능성 높음

주가전망 및 Valuation

- 최근 글로벌 국방비 지출 증가, 지정학적 긴장관계 지속 등 방산산업의 우호적인 환경 속에서 동사의 수출 모멘텀 역시 확대될 것으로 기대되며, 최근 각국 해군에서 무인전력 강화를 위한 목적으로 추진 중인 정찰용 무인 수상정 체계개발사업 우선협상자로 선정됨에 따라, 향후 전투용 무인 수상정 사업 수주도 기대해 볼 수 있다는 점에서 장기적으로 밸류에이션 리레이팅 기대

요약 실적 및 Valuation

구분	매출액 (십억원)	영업이익 (십억원)	순이익 (십억원)	EBITDA (십억원)	EPS (원)	증감율 (%)	P/E (배)	P/B (배)	EV/EBITDA (배)	ROE (%)	배당수익률 (%)
2022	2,221	179	123	233	5,588	17.0	16.5	2.2	9.0	14.5	1.6
2023	2,309	186	175	255	7,953	42.3	16.4	2.7	10.5	17.6	1.5
2024F	3,053	252	224	327	10,165	27.8	20.8	3.9	12.4	19.9	1.0
2025F	3,536	323	286	394	13,017	28.1	16.2	3.2	9.4	21.8	1.0
2026F	4,658	455	394	520	17,910	37.6	11.8	2.6	6.2	24.5	1.0

K-IFRS 연결 기준

<표1> LIG넥스원 실적 추이 및 전망

(단위: 십억원, %)

	1Q23	2Q23	3Q23	4Q23	1Q24	2Q24P	3Q24F	4Q24F	2023	2024F	2025F
매출액	546.8	545.8	536.0	680.0	763.5	604.7	735.9	949.3	2308.6	3053.5	3536.3
유도무기(PGM)	288.7	267.6	272.7	313.1	234.6	261.1	373.4	477.9	1142.1	1347.0	1697.2
감시정찰(ISR)	77.2	71.1	78.8	110.4	101.4	118.5	112.6	130.4	337.5	462.8	541.5
항공/전자(AEW)	45.1	51.9	58.5	102.9	70.6	83.2	76.9	138.4	258.4	369.1	383.9
지휘통제(C4I)	128.4	123.0	112.2	133.3	344.1	125.2	162.8	171.2	496.9	803.3	834.5
기타	7.4	12.2	13.8	20.3	12.8	16.7	10.3	31.5	53.7	71.2	79.2
영업이익	68.2	40.2	41.1	36.9	67.0	49.1	63.1	73.3	186.4	252.5	323.0
순이익	59.7	31.6	33.9	49.8	60.6	46.2	53.1	63.8	175.0	223.6	286.4
OPM	12.5%	7.4%	7.7%	5.4%	8.8%	8.1%	8.6%	7.7%	8.1%	8.3%	9.1%
NPM	10.9%	5.8%	6.3%	7.3%	7.9%	7.6%	7.2%	6.7%	7.6%	7.3%	8.1%

자료 : LIG넥스원, 현대차증권

<그림1> 대한민국 국방비/방위력개선비 추이

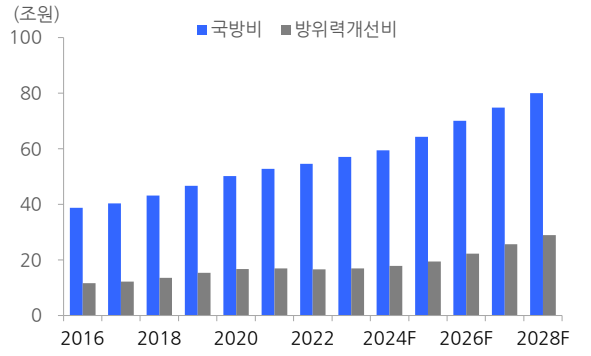

자료 : 국방부, 현대차증권

<그림2> LIG넥스원의 수주잔고 추이

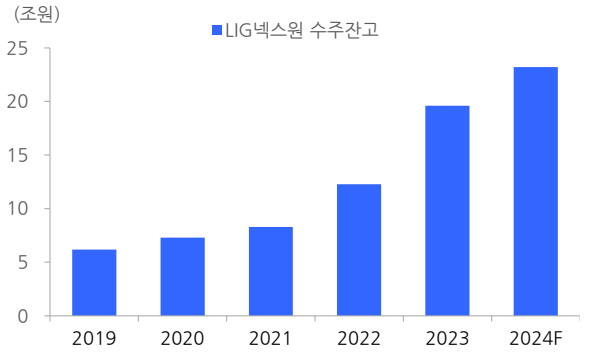

자료 : LIG넥스원, 현대차증권

(단위:십억원)

포괄손익계산서	2022	2023	2024F	2025F	2026F
매출액	2,221	2,309	3,053	3,536	4,658
증가율 (%)	21.9	4.0	32.2	15.8	31.7
매출원가	1,894	1,962	2,637	3,019	3,947
매출원가율 (%)	85.3	85.0	86.4	85.4	84.7
매출총이익	327	347	417	518	711
매출이익률 (%)	14.7	15.0	13.7	14.6	15.3
증가율 (%)	40.9	6.1	20.2	24.2	37.3
판매관리비	147	160	164	194	256
판관비율(%)	6.6	6.9	5.4	5.5	5.5
EBITDA	233	255	327	394	520
EBITDA 이익률 (%)	10.5	11.0	10.7	11.1	11.2
증가율 (%)	51.3	9.4	28.2	20.5	32.0
영업이익	179	186	252	323	455
영업이익률 (%)	8.1	8.1	8.3	9.1	9.8
증가율 (%)	84.5	3.9	35.5	28.2	40.9
영업외손익	-24	-1	-4	-1	0
금융수익	34	10	12	18	22
금융비용	36	15	26	19	22
기타영업외손익	-22	4	10	0	0
종속/관계기업관련손익	2	0	0	0	0
세전계속사업이익	158	185	249	322	455
세전계속사업이익률	7.1	8.0	8.2	9.1	9.8
증가율 (%)	22.5	17.1	34.6	29.3	41.3
법인세비용	35	10	25	36	61
계속사업이익	123	175	224	286	394
중단사업이익	0	0	0	0	0
당기순이익	123	175	224	286	394
당기순이익률 (%)	5.5	7.6	7.3	8.1	8.5
증가율 (%)	17.1	42.3	28.0	27.7	37.8
지배주주지분 순이익	123	175	224	286	394
비지배주주지분 순이익	0	0	0	0	0
기타포괄이익	75	-25	-0	0	0
총포괄이익	198	150	223	286	394

(단위:십억원)

재무상태표	2022	2023	2024F	2025F	2026F
유동자산	1,823	2,536	4,037	4,544	6,105
현금성자산	253	445	786	1,118	1,644
단기투자자산	20	21	29	30	39
매출채권	187	276	385	406	529
재고자산	231	229	320	337	439
기타유동자산	1,132	1,563	2,517	2,653	3,454
비유동자산	1,190	1,280	1,263	1,214	1,177
유형자산	856	894	892	852	821
무형자산	171	188	187	177	167
투자자산	54	59	59	59	63
기타비유동자산	109	139	125	126	126
기타금융업자산	0	0	0	0	0
자산총계	3,013	3,816	5,300	5,757	7,282
유동부채	1,899	2,651	3,964	4,171	5,302
단기차입금	1	108	350	350	350
매입채무	36	128	274	304	396
유동성장기부채	234	75	73	73	73
기타유동부채	1,628	2,340	3,267	3,444	4,483
비유동부채	178	113	145	152	193
사채	50	0	0	0	0
장기차입금	45	20	15	15	15
장기금융부채	0	0	0	0	0
기타비유동부채	83	93	130	137	178
기타금융업부채	0	0	0	0	0
부채총계	2,078	2,763	4,109	4,323	5,496
지배주주지분	935	1,052	1,191	1,435	1,786
자본금	110	110	111	111	111
자본잉여금	142	142	141	141	141
자본조정 등	-5	-5	-5	-5	-5
기타포괄이익누계액	128	128	77	77	77
이익잉여금	561	678	867	1,110	1,462
비지배주주지분	0	0	0	0	0
자본총계	935	1,052	1,191	1,435	1,786

(단위:십억원)

현금흐름표	2022	2023	2024F	2025F	2026F
영업활동으로인한현금흐름	457	467	197	392	583
당기순이익	123	175	224	286	394
유형자산 상각비	46	59	64	60	56
무형자산 상각비	8	10	11	10	10
외환손익	-16	-8	-8	0	0
운전자본의 감소(증가)	210	213	-114	35	120
기타	86	18	20	1	3
투자활동으로인한현금흐름	-33	-97	-75	-22	-41
투자자산의 감소(증가)	67	-5	0	-1	-4
유형자산의 감소	0	0	0	0	0
유형자산의 증가(CAPEX)	-46	-59	-53	-20	-25
기타	-54	-33	-22	-1	-12
재무활동으로인한현금흐름	-245	-177	219	-38	-15
차입금의 증가(감소)	-24	-25	-5	0	0
사채의증가(감소)	-200	-50	0	0	0
자본의 증가	0	0	0	0	0
배당금	-26	-33	-42	-42	-42
기타	5	-69	266	4	27
기타현금흐름	-0	-1	0	0	0
현금의증가(감소)	178	193	341	332	526
기초현금	75	253	445	786	1,118
기말현금	253	445	786	1,118	1,644

(단위:원, 배, %)

주요투자지표	2022	2023	2024F	2025F	2026F
EPS(당기순이익 기준)	5,588	7,953	10,165	13,017	17,910
EPS(지배순이익 기준)	5,588	7,953	10,165	13,017	17,910
BPS(자본총계 기준)	42,508	47,835	54,123	65,208	81,186
BPS(지배지분 기준)	42,508	47,835	54,123	65,208	81,186
DPS	1,500	1,950	1,950	1,950	1,950
P/E(당기순이익 기준)	16.5	16.4	20.8	16.2	11.8
P/E(지배순이익 기준)	16.5	16.4	20.8	16.2	11.8
P/B(자본총계 기준)	2.2	2.7	3.9	3.2	2.6
P/B(지배지분 기준)	2.2	2.7	3.9	3.2	2.6
EV/EBITDA(Reported)	9.0	10.5	12.4	9.4	6.2
배당수익률	1.6	1.5	1.0	1.0	1.0
성장성 (%)					
EPS(당기순이익 기준)	17.0	42.3	27.8	28.1	37.6
EPS(지배순이익 기준)	17.0	42.3	27.8	28.1	37.6
수익성 (%)					
ROE(당기순이익 기준)	14.5	17.6	19.9	21.8	24.5
ROE(지배순이익 기준)	14.5	17.6	19.9	21.8	24.5
ROA	4.4	5.1	4.9	5.2	6.0
안정성 (%)					
부채비율	222.2	262.6	345.1	301.3	307.7
순차입금비율	7.2	순현금	순현금	순현금	순현금
이자보상배율	13.5	19.3	31.0	36.6	50.1

** K-IFRS 연결 기준*

▶ 투자의견 및 목표주가 추이

일 자	투자의견	목표주가	괴리율(%)	
			평균	최고/최저
2023.11.27	BUY	130,000	-20.14	2.77
2023.12.13	BUY	160,000	-7.18	14.56
2024.06.13	AFTER 6M	160,000	31.19	10.00
2024.08.08	BUY	260,000	-24.77	-18.85
2024.09.23	BUY	260,000		

▶ 최근 2년간 LIG넥스원 주가 및 목표주가

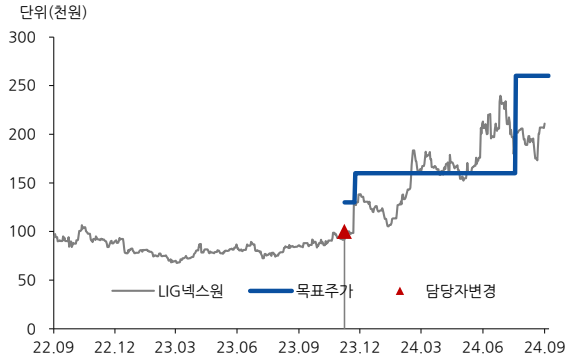

▶ Compliance Note

- 동 자료는 기관투자가 또는 제3자에게 사전제공한 사실이 없습니다.
- 동 자료에 언급된 종목의 지분율 1%이상 보유하고 있지 않습니다.
- 동 자료에 언급된 종목의 유가증권(DR, CB, IPO, 시장조성) 발행과 관련하여 지난 6개월간 주간사로 참여하지 않았습니다.
- 조사분석 담당자는 해당종목과 재산적 이해관계가 없습니다.
- 이 자료에 게재된 내용들은 자료작성자의 의견을 정확하게 반영하고 있으며, 외부의 부당한 압력이나 간섭 없이 작성되었음을 확인합니다.

▶ 투자의견 분류

▶ 업종 투자의견 분류 현대차증권의 업종투자의견은 3등급으로 구분되며 향후 6개월간 업종 펀더멘털과 업종주가의 전망을 의미함.

- OVERWEIGHT : 업종 펀더멘털의 개선과 함께 업종주가의 상승 기대
- NEUTRAL : 업종 펀더멘털상의 유의미한 변화가 예상되지 않음
- UNDERWEIGHT : 업종 펀더멘털의 악화와 함께 업종주가의 하락 기대

▶ 현대차증권의 종목투자의견은 3등급으로 구분되며 향후 6개월간 추천기준일 종가대비 추천종목의 예상 상대수익률을 의미함.

- BUY : 추천일 종가대비 초과수익률 +15%P 이상
- MARKETPERFORM(M.PERFORM) : 추천일 종가대비 초과수익률 -15% ~ +15%P 이내
- SELL : 추천일 종가대비 초과수익률 -15%P 이하

▶ 투자등급 통계 (2023.07.01~2024.06.30)

투자등급	건수	비율(%)
매수	156건	91.2%
보유	15건	8.8%
매도	0건	0%

- 본 조사자료는 투자자들에게 도움이 될 만한 정보를 제공할 목적으로 작성되었으며, 당사의 사전 동의 없이 무단복제 및 배포할 수 없습니다.
- 본 자료에 수록된 내용은 당사가 신뢰할 만한 자료 및 정보로 얻어진 것이나, 그 정확성이나 완전성을 보장할 수 없으므로 투자자 자신의 판단과 책임하에 최종결정을 하시기 바랍니다.
- 본 자료는 어떠한 경우에도 고객의 주식투자의 결과에 대한 법적 책임소재의 증빙자료로 사용될 수 없습니다.